

# SELECTION<sup>®</sup>



**35206  
RIGID**

**35204  
35205  
SOFT**

SELECTION

SELECTION

## 35204, 35205, 35206 SELECTION WRIST SUPPORT SOFT & RIGID

Carefully read this instruction sheet before use!

### Intended use/Indications

#### Selection Wrist Soft

These products are intended for when the wrist needs support and off-loading in cases such as rheumatic disorders, soft tissue injuries or with degenerative changes.

#### Selection Wrist Rigid

These products are intended for wrists in need of support and off-loading of the first CMC-joint, in cases such as rheumatic disorders, soft tissue injuries or with degenerative changes.

### Indications:

Inflammations, work related strain injuries or when rheumatic and/or degenerative changes are present.

### Contraindications

No known.

### Adjustments

These products should only be altered by a medical professional person.

### Warnings

Make sure that the straps are not too tight. If any sign of skin irritation occurs, immediately remove the support. Check your skin on a daily basis.

### Material Specifications

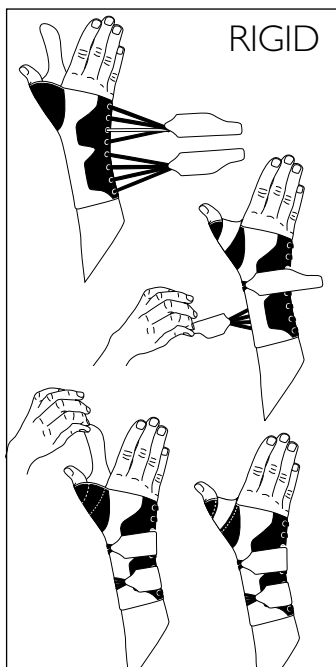
This product is made from polyester, nylon and elastan. Straps are made from plastic. This product is not flame retardant.

### Washing Instruction

Close all Velcro prior to laundering. Machine wash in 40°C (104°F) gentle cycle. Use a washing bag. Dry flat. Do not tumble dry or dry clean.

### Who to Contact

If any problems occur, remove the support and contact your fitter or store where purchased.



## Instructions for use

1. Check that the support is complete and without damage.
2. Open the Velcro straps and release the lacing.
3. Pull the orthosis on like a glove.
4. Secure the two straps around the wrist.
5. Secure the thumb strap.
6. Adjust for comfort.

**Verwendungszweck/Indikationen***Selection Wrist support - Soft*

Zur Unterstützung und Entlastung des Handgelenks bei rheumatischen Erkrankungen, Weichteilverletzungen oder Gelenkverschleiß.

*Selection Wrist support - Rigid*

Zur Unterstützung und Entlastung des Handgelenks im CMC-I-Gelenk (Daumensattelgelenk), bei rheumatischen Erkrankungen, Weichteilverletzungen oder Gelenkverschleiß.

Indikation: Entzündung, arbeitsbedingte Überbelastung, rheumatische und/oder degenerative Veränderungen.

**Kontraindikation**

Keine bekannt.

**Anpassung**

Dieses Produkt darf nur von medizinisch geschultem Fachpersonal angepasst werden.

**Warnungen**

Stellen Sie sicher, dass die Gurte nicht zu fest anliegen. Wenn Anzeichen von Hautreizungen auftreten, ziehen Sie die Selection Wrist support unverzüglich aus. Überprüfen Sie Ihre Haut täglich.

**Material Spezifikation**

Dieses Produkt besteht aus Polyester, Nylon und Elasthan. Die Löffel sind aus Kunststoff.

Die Orthese ist leicht entflammbar.

**Pflegeanleitung**

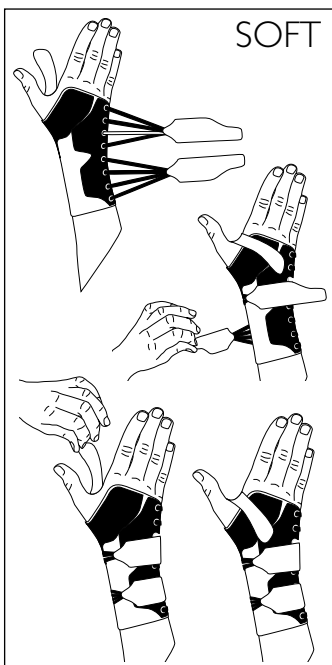
Schließen Sie alle Klettverschlüsse vor dem Waschgang. Maschinenwäsche 40 °, Schongang. Verwenden Sie einen Waschbeutel. Flachliegend trocknen. Nicht im Trockner trocknen. Nicht chemisch reinigen.

**Wer ist zu kontaktieren**

Wenn Probleme mit der Orthese auftreten, entfernen Sie die Orthese und kontaktieren Sie das Fachpersonal, welches Ihnen die Orthese angepasst hat.

**Gebrauchsanweisung**

1. Überprüfen Sie die Orthese auf Vollständigkeit und eventuelle Beschädigungen.
2. Öffnen Sie die Klettbänder und öffnen Sie die Schnürung.
3. Ziehen Sie die Orthese wie einen Handschuh an.
4. Befestigen Sie die beiden Klettbänder um das Handgelenk.
5. Befestigen Sie den Daumengurt.
6. Stellen Sie einen angenehmen Tragekomfort sicher



Lees deze instructie zorgvuldig voor gebruik!

### Indicaties / beoogd gebruik

#### *Selection Wrist Soft*

Deze producten zijn bedoeld indien de pols ondersteuning en ontlasting behoeft zoals gewenst bij reumatische en weke delen aandoeningen of langdurige stress.

#### *Selection Wrist Rigid*

Deze producten zijn bedoeld indien de pols ondersteuning en ontlasting behoeft van het eerste CMC-gewricht bij reumatische- en weke delen aandoeningen of langdurige stress. Ontstekingen, werkgerelateerde stress of indien zich reumatische en/of degeneratieve veranderingen manifesteren.

### Contra-indicaties

Onbekend

### Aanpassen

Dit product mag alleen door een medisch professional aangepast worden

### Waarschuwing

Zorg dat de banden niet te strak zitten. Indien zich tekenen van huidirritatie voordoen de orthese direct verwijderen. Controleer dagelijks de conditie van de huid.

### Materiaal specificaties

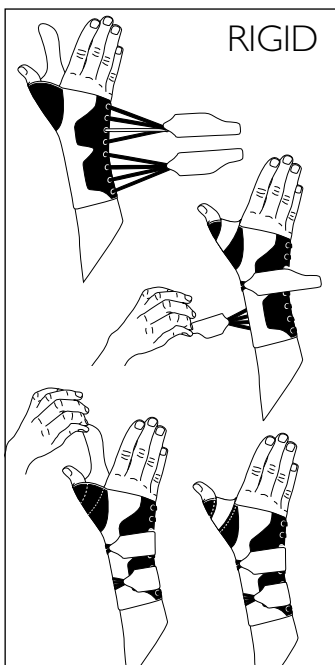
De orthese is gemaakt van polyester, nylon en elastaan. Baleinen zijn plastic. Dit product is niet vlamvertragend.

#### Reinigingsinstructies

Sluit voor het wassen alle klittenbanden. Wassen op 40° C, normale toeren. Gebruik een waszak. Vlak laten drogen. Niet geschikt voor de droger en niet chemisch reinigen.

### Contact

Indien zich enigerlei problemen voordoen, verwijder de orthese en neem contact op met de medisch specialist die de orthese heeft aangemeten.



## Instructies voor gebruik

1. Controleer of de orthese compleet is en onbeschadigd.
2. Open de klittenbanden en open de veters.
3. Trek de orthese aan als een handschoen.
4. Zet de twee klittenbanden vast om de pols.
5. Zet de duimband vast.
6. Pas de bandspanning aan voor gewenst comfort.

# 35204, 35205, 35206 SELECTION ORTEZA STABILIZUJĄCA NADGARSTEK MIĘKKA / USZTYWNIANIA

Przed użyciem dokładnie przeczytaj instrukcję!

## Zalecenia

Model z miękkim ujęciem nadgarstka  
Orteza stabilizująca nadgarstek doskonale sprawdza się gdy potrzebne jest wsparcie i odciążenie nadgarstka w takich przypadkach jak schorzenia reumatyczne, urazy tkanek miękkich lub zużycia powierzchni stawowych nadgarstka.

Model z usztywnionym ujęciem nadgarstka  
Usztywniona orteza stabilizująca nadgarstek doskonale sprawdza się gdy potrzebne jest wsparcie i odciążenie nadgarstka i stawów śródrečno-nadgarstkowych w takich przypadkach jak schorzenia reumatyczne, urazy tkanek miękkich lub zużycia powierzchni stawowych nadgarstka.

## Wskazania

zapalenia stawów, istniejące i/lub postępujące zmiany reumatyczne i zwyrodnieniowe.

## Przeciwwskazania

Nie stwierdzono.

## Dopasowanie

Produkt powinien być wybrany i dopasowany przez specjalistę.

## Ostrzeżenia

Nie zapinaj pasków za ciasno, ponieważ możesz zaburzyć krążenie lub podrażnić skórę. Zdejmij natychmiast, jeśli zauważysz zmianę koloru (ukrwienia) skóry, poczujesz mrowienie, lub pojawią się inne zaburzenia. Sprawdzaj codziennie stan skóry.

## Skład produktu

Orteza jest wykonana z poliestru, nylonu i elastanu. Produkt nie jest ogniotrwały.

## Konserwacja

Przed praniem należy pozapinać wszystkie taśmy Velcro. Można prać w pralce przy użyciu łagodnych środków piorących w temp. 40°C na nastawach cykl delikatny. Zaleca się pranie korcezy w worku ochronnym. Suszyć rozłożone. Nie suszyć w suszarce bębnowej, nie czyścić chemicznie.

## Kontakt

Jeśli pojawią się jakiegokolwiek problemy zdejmij ortezę i skontaktuj się ze sprzedawcą.



## Instrukcja zakładania

1. Przed założeniem ortezy upewnij się, czy produkt nie jest uszkodzony.

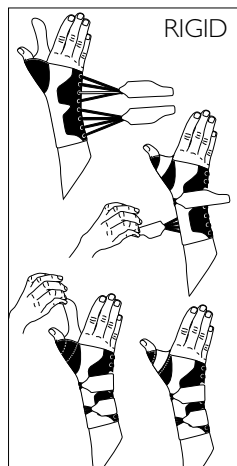
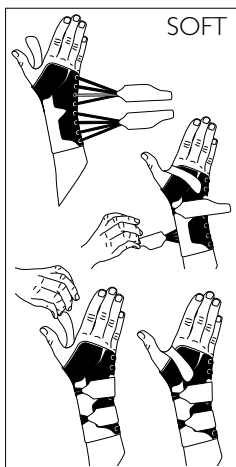
2. Odepnij wszystkie taśmy Velcro i poluzuj sznurowanie.

3. Załóż ortezę i ją dopasuj .

4. Zapnij dwie taśmy wokół nadgarstka.

5. Dopnij taśmę wokół kciuka.

6. Dopasuj ucisk do odczucia komfortu.



日本語 35204, 35205, 35206 セレクションリストサポート ソフト&リジッド

## 適応

- ・炎症
- ・関節痛
- ・固定、免荷

## 本製品装着に関して

- ・装着に際しては医師または義肢装具士の指示に従ってください。

## ご注意

- ・本製品のストラップを強く締めすぎないようにしてください。
- ・装着により何らかの異常が生じた場合は、直ちに使用を止め、医師にご相談ください。

## 洗濯方法

- ・洗濯前に本製品の全てのマジックテープをとめて洗濯してください。
- ・洗濯機のセッティングを“デリケートアイテム用”にしてください。
- ・洗濯ネットに入れて 40 度のお湯で洗濯してください。
- ・ドライクリーニング、乾燥機の使用は禁止。
- ・脱水後、平干してください。



## 材質

- ・本製品はポリエステル、ナイロン、ポリウレタンを使用しております。
- ・製品の中にはプラスチック製の支持部が含まれます。
- ・防炎性素材ではありません。

## 装着方法



- ① 全てのマジックを開いた状態にし、装着向きに注意して(ひもが外側を向くように)、グローブをはめるように装着します。
- ② 本体ストラップを引っ張ってマジックテープをとめ、母指ストラップ部もとめます。
- ③ 必要に応じて各ストラップのとめる位置や締め具合を調節してください。装着に違和感の無いか確認し、違和感があれば再度初めから装着しなおしてください。

Item No. SOFT Black	Item No. SOFT Beige	Item No. Rigid Black	Side	Size
35204 1010	35205 1010	35206 1010	Left	X-Small
35204 1011	35205 1011	35206 1011	Left	Small
35204 1115	35205 1115	N/A	Left	Small Plus
35204 1012	35205 1012	35206 1012	Left	Medium
35204 1125	35205 1125	N/A	Left	Medium Plus
35204 1013	35205 1013	35206 1013	Left	Large
35204 1135	35205 1135	N/A	Left	Large Plus
35204 1014	35205 1014	35206 1014	Left	X-Large
35204 1145	35205 1145	N/A	Left	X-Large Plus
35204 1015	35205 1015	35206 1015	Left	XX-Large
35204 1155	35205 1155	N/A	Left	XX-Large Plus
35204 2010	35205 2010	35206 2010	Right	X-Small
35204 2011	35205 2011	35206 2011	Right	Small
35204 2115	35205 2115	N/A	Right	Small Plus
35204 2012	35205 2012	35206 2012	Right	Medium
35204 2125	35205 2125	N/A	Right	Medium Plus
35204 2013	35205 2013	35206 2013	Right	Large
35204 2135	35205 2135	N/A	Right	Large Plus
35204 2014	35205 2014	35206 2014	Right	X-Large
35204 2145	35205 2145	N/A	Right	X-Large Plus
35204 2015	35205 2015	35206 2015	Right	XX-Large
35204 2155	35205 2155	N/A	Right	XX-Large Plus

Size	Wrist circumference	Arm circumference
X-Small	< 11 cm	N/A
Small	11 - 14 cm	N/A
Small Plus	11 - 14 cm	18 - 21 cm
Medium	14 - 17 cm	N/A
Medium Plus	14 - 17 cm	21 - 24 cm
Large	17 - 20 cm	N/A
Large Plus	17 - 20 cm	24 - 27 cm
X-Large	20 - 23 cm	N/A
X-Large Plus	20 - 23 cm	27 - 30 cm
XX-Large	23 - 26 cm	N/A
XX-Large Plus	23 - 26 cm	30 - 33 cm

