



Sound Light Panel

9SLPL



indoor use only
endast inomhusbruk
solamente para uso en interiores
usage intérieur uniquement
nur Innen benutzen
Alleen binnenshuis te gebruiken

Always supervise use
Övervaka alltid användningen
Supervise siempre el uso
Surveillez toujours l'utilisation
Beaufsichtigen Sie immer die Verwendung
Altijd toezicht houden op gebruik



Separate Collection
Separat samling
Recolección separada
Aparte ophaling
Getrennte Sammlung
Collecte séparée



IP2.0

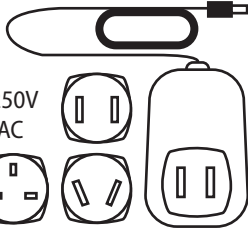
Risk of electric shock
Risk för elektrisk stöt
Riesgo de shock eléctrico
Risque de choc électrique
Risiko eines elektrischen Schlages
Risico op elektrische schok

Do not use if damaged
Använd inte om den är skadad
No lo use si está dañado
Ne pas utiliser s'il est endommagé
Nicht verwenden, wenn bes - chädigt
Niet gebruiken indien beschadigd

LED Cannot be replaced
LED kan inte bytas ut
El LED no se puede reemplazar
LED kan niet worden vervangen
LED kann nicht ausgetauscht werden
La LED ne peut pas être remplacée



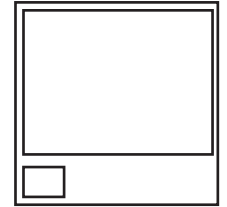
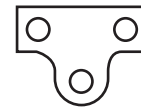
Unplug before removing cover
dra ur kontakten innan du tar bort locket
desenchufe antes de quitar la tapa
haal de stekker uit het stopcontact voor dat u het deksel verwijdert
Ziehen Sie den Stecker, bevor Sie die Abdeckung entfernen
débrancher avant de retirer le couvercle



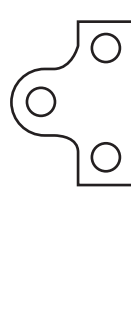
12V DC 5AMP
Do not replace
Byt inte ut
No reemplazar
Ne pas remplacer
Nicht ersetzen
Niet vervangen



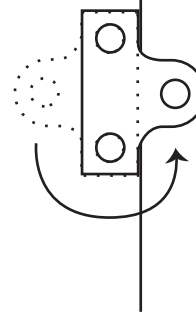
x4



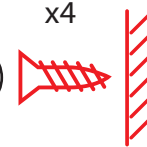
9SLPL



9SLPL



x4



Use appropriate fixings
Använd lämpliga fästen
Utilice fijaciones adecuadas
Gebruik de juiste bevestigingen
Verwenden Sie geeignete Befestigungen
Utiliser des fixations appropriées



FC III
2015/863/EU - RoHS
2014/35/EU - LVD:
EN60598-1; EN60598-2-4; EN62031; EN62471; EN62493
RoHS 2
2014/30/EU - EMC:
EN55015; EN61547; EN61000-3-2; EN61000-3-3

