

DARCO®

GentleStep™

Instructions For Use

EN

Indications

- > Patients diagnosed with diabetes
- > Peripheral neuropathy
- > Bony abnormalities of the foot


Contraindications

- > Open fractures

Cleaning Instructions/Maintenance

- > When the shoe is slightly dirty, clean it with a damp cloth or a soft brush.
- > For heavily soiled shoes, machine wash on gentle cycle or handwash in mild detergent.
- > Allow the shoe to air dry only.

Instructions for use

The special fitting mark  located on the side of the sole assists in the proper fitting of the shoe. The ball of the foot or big-toe joint should be located at or just behind this marker. Correct fitting is essential to receiving maximum benefit from this professionally-designed shoe.

1. Open the shoe by means of the closures.
2. Please ensure that the foot is properly positioned in the shoe.
3. Secure the foot in the shoe with the closures.

Caution

Please always follow these instructions for use. In case of pain or swelling, discontinue use and consult your medical provider immediately. This device is designed to assist recovery and should be used exclusively under the instruction of and in consultation with a healthcare professional. DARCO® International Inc. does not assume any responsibility for misuse of the product. It is advisable to wear dressings or socks with the shoe. Do not drive a vehicle while you are wearing this device. Use extreme caution when walking on all surfaces when using this device. Walk more slowly than normal. This shoe is designed to be worn in pairs. This device is for single-patient use only.

To the patient/user: This device has been designed and manufactured by DARCO® International, Inc. to be state of the art for treatment of a specific medical condition. Should any serious incident occur in relation to this device it should be reported to the manufacturer at the contact information listed on this document and the proper authority of the country or state where you are located. When treatment is complete, dispose of this device according to local laws and ordinances.

EC REP

DARCO® (Europe) GmbH

Made in China

CE

GS-IFU-21_Rev0321



Manufactured for:
DARCO® International, Inc.

Indicaciones

- > Pacientes diagnosticados con diabetes
- > Neuropatía periférica
- > Anomalías óseas del pie


Contraindicaciones

- > Fracturas abiertas

Instrucciones de limpieza/mantenimiento

- > Cuando el zapato esté un poco sucio, límpielo con un paño húmedo o un cepillo blando.
- > Para zapatos muy sucios, lavar a máquina en ciclo suave o lavar a mano con detergente suave.
- > Seque el zapato únicamente al aire libre.

Instrucciones de uso

La marca de ajuste especial  ubicada en el costado de la suela ayuda a que el zapato se ajuste correctamente. La parte anterior del pie o la articulación del dedo gordo del pie debe estar ubicada en (o justo detrás de) este marcador. El ajuste correcto es esencial para obtener el máximo beneficio de este zapato de diseño profesional.

1. Abra el zapato mediante los cierres.
2. Asegúrese de que el pie esté colocado correctamente en el zapato.
3. Asegure el pie en el zapato con los cierres.

Precaución

Siga siempre estas instrucciones de uso. En caso de dolor o hinchazón, deje de usarlo y consulte a su proveedor médico de inmediato. Este dispositivo está diseñado para ayudar en la recuperación y debe usarse exclusivamente bajo las instrucciones de un profesional de la salud, luego de una consulta. DARCO® International Inc. no asume ninguna responsabilidad por el mal uso del producto. Es recomendable llevar vendajes o calcetines con el zapato. No conduzca mientras esté utilizando este dispositivo. Tenga mucho cuidado al caminar sobre todas las superficies cuando utilice este dispositivo. Camine más despacio de lo normal. Este zapato está diseñado para usarse en pares. Este dispositivo es para uso exclusivo de un solo paciente.

Para el paciente/usuario: este dispositivo ha sido diseñado y fabricado por DARCO® International, Inc. con el fin de otorgar la calidad más avanzada en el tratamiento de una afección médica específica. Si ocurriera algún incidente grave en relación con este dispositivo, se debe informar al fabricante en la información de contacto que figura en este documento y a la autoridad correspondiente del país o estado donde se encuentra. Una vez finalizado el tratamiento, deseche este dispositivo de acuerdo con las leyes y ordenanzas locales.

Indications

- > Patients ayant reçu un diagnostic de diabète
- > Neuropathie périphérique
- > Anomalies osseuses du pied


Contre-indications

- > Fractures ouvertes

Instructions de nettoyage et entretien

- > Si la chaussure est légèrement sale, nettoyez-la avec un chiffon humide ou une brosse douce.
- > Si la chaussure est très sale, lavez-la à la machine au cycle délicat ou à la main avec un détergent doux.
- > Laissez la chaussure sécher à l'air uniquement.

Mode d'emploi

La marque d'ajustement spéciale  située sur le côté de la semelle aide au bon ajustement de la chaussure. La saillie des orteils ou l'articulation du gros orteil doit être située au niveau de ce marqueur ou juste derrière. Un ajustement correct est essentiel pour tirer plein profit de cette chaussure conçue par des professionnels.

1. Ouvrez la chaussure au moyen des fermetures.
2. Veillez vous assurer que le pied est correctement positionné dans la chaussure.
3. Fixez le pied dans la chaussure avec les fermetures.

Mise en garde

Veillez toujours suivre les présentes instructions d'utilisation. En cas de douleur ou d'enflure, cessez l'utilisation et consultez immédiatement votre médecin. Cet appareil est conçu pour aider à la récupération et doit être utilisé exclusivement sous les instructions d'un professionnel de la santé et en consultation avec celui-ci. DARCO® International Inc. n'assume aucune responsabilité en cas de mauvaise utilisation du produit. Il est conseillé de porter des pansements ou des chaussettes avec la chaussure. Ne conduisez pas de véhicule pendant que vous portez cet appareil. Soyez extrêmement prudent lorsque vous marchez sur toutes les surfaces lorsque vous utilisez cet appareil. Marchez plus lentement que d'habitude. Cette chaussure est conçue pour être portée en paire. Cet appareil est destiné à un usage par un seul patient.

Pour le patient ou l'utilisateur : Cet appareil à la fine pointe de la technologie a été conçu et fabriqué par DARCO® International, Inc. pour le traitement d'une condition médicale spécifique. Si un incident grave survient relativement à cet appareil, il doit être signalé au fabricant aux coordonnées indiquées dans ce document et aux autorités compétentes du pays ou de l'État où vous vous trouvez. Une fois le traitement terminé, jetez cet appareil conformément aux lois et aux ordonnances locales.