

USER GUIDE 1-6

GUIA DEL USUARIO 7-12



COMODITÀ

Excellence in design and safety

Spazio *special*

EXTRA WIDE
ROLLING WALKER
WITH ORTHOPEDIC SEAT

EXTRA ANCHO
ANDADOR DE
RUEDAS CON ASIENTO
ORTOPÉDICO



model number: COM 210

About your COMODITÀ Spazio *special* Rolling Walker

Comodità is a company concerned with your comfort, safety and mobility. Our products will simplify your movements, offering support and safety for your daily activities, helping you do what you want, when you want it.

The modern design and sturdy construction of the Comodità Spazio *special* Rolling Walker make it one of the safest walkers on the market. Built to support weights of up to 440 lbs (200 kgs), it is tested and approved under the most demanding standards for rolling walkers.

The unique design of the frame provides extra room for the feet to move, helping to avoid tripping and falling. It also allows the weight to be placed right above the wheels, and not on the side of the wheels like most models on the market. Our rolling walker is built with the best materials available to ensure the highest safety you can find.



Comodità Spazio *special* wheels are placed directly under the frame, allowing the full weight of the user to be placed directly on the wheels.



On other models the wheels are attached to the frame on the side, which is less supportive and less stable.

Other Features:

- Reinforced frame for maximum security
- Adjustable handle height
- Extra-large 8" wheels for safer indoor and outdoor use
- Rubber tires provide superior grip when brakes are applied, even on smooth indoor surfaces like ceramic tiles, wood and carpet.
- Hand brake locks for safety while seated
- Comfortable padded nylon seat
- Padded ergonomic backrest
- Convenient under seat storage bag

Product Dimensions and Specifications:



- Height (min /max)... 35" / 39"
(89 cm/99 cm)
- Length..... 28" (71 cm)
- Width..... 28" (71 cm)
- Seat Depth.... 14 ¼" (36 cm)
- Seat Width.....20" (51 cm)
- Seat Height....23 (58 cm)"
- Folded Width... 10" (25.5 cm)
- Wheel Diameter.... 8" (20 cm)
- Unit Weight..... 22 lb (10 kg)
- Weight Capacity.... 440 lb (200 kg)



Assembly Instructions:

Assembling your Comodità Spazio special Rolling Walker is extremely simple!

1. Carefully remove the walker from the shipping carton.
2. Unfold the walker by pushing down the folding brackets on both sides of the rolling walker until they are fully extended.
3. Insert handle bars into the frame of the walker, keeping the brake cables outside the frame.
4. Lower the backrest.
5. Adjust the height of the handles by standing upright behind the walker with your shoulders relaxed and arms hanging at your side. The handgrips should be at a height even with your wrists.



It's that simple. No tools, no loose parts.

Operating Instructions:

To Walk

- Position yourself behind the walker and hold both handles firmly.
- Roll your walker slowly forward so that the rear wheels are a few inches ahead of your body.
- While maintaining a steady and safe roll forward, place your foot in line with the rear wheels.
- Repeat the movement with your other foot.
- To slow down, pull the brake handles up.

To Lock and Unlock Brakes

- To lock the brakes, push down on the brake handles until the brakes click into locked position, as shown below. Do not push it any further than this point.
- To unlock the brakes and resume walking, pull up the brake handles until you hear a "click."

Brake in
unlocked
position



Push down
to lock brake



To Use as a Seat:


- Make sure your walker is on a flat surface, not on an incline.
- **Lock** the brakes before sitting.
- Make sure your feet rest flat on the ground.

Care & Maintenance:

Periodic Brake Adjustment

To adjust the sensitivity of the brake:

- Turn locking nut clockwise to reduce brake sensitivity.
- Turn locking nut counter-clockwise to increase sensitivity



Warning!

- Over adjustment of the brake might prevent the wheels from moving freely.
- Under adjustment of the brake may cause the brake pad not to engage at all.
- *Do not use walker if brakes are not working properly.*

Safety Instructions:

Warning! Failure to follow safety instructions may result in serious injury.

- DO NOT use this product as a wheelchair.
- DO NOT transport someone while sitting on this walker.
- DO NOT exceed maximum weight capacity.
- BRAKES MUST be in locked position before sitting on the seat.
- DO NOT self-propel the walker while seated.
- DO NOT sit on the walker on an incline.
- INSPECT BRAKES before each use.
- ALL WHEELS MUST be in contact with the floor or ground at all times.
- BACKREST IS NOT intended to support your full weight. It is intended to provide back support while seated.
- DO NOT use in escalators, stairs, moving sidewalks, or uneven surfaces.
- BOTH FEET should rest flat on the ground when sitting.
- RECOMMENDED USER'S HEIGHT from 5'4" to 6'4".

Warranty:

Your Comodità Spazio *special* Rolling Walker is warranted to be free of defects in material and workmanship for a period of one year from the date of purchase for the original owner. This warranty does not cover device failure due to user negligence, misuse of the product, failure to adhere to instructions, or normal wear and tear. In the event of a defect covered by this warranty, we will, at our option, repair or replace the device. This warranty does not include any labor or shipping charges. Please contact our customer service at info@comoditusa.com. We will provide a return authorization number. You will be required to include a copy of your original receipt.

Acerca de su caminador COMODITÀ Spazio *special*

Comodità es una empresa preocupada por su confort, seguridad y movilidad. Nuestros productos simplifican sus movimientos, ofreciendo apoyo y seguridad en sus actividades diarias, le ayudando a hacer lo que quiera, cuando quiera.

El diseño moderno y la construcción robusta del andador Comodità Spazio *special* lo convierten en uno de los andadores más seguros del mercado. Construido para soportar pesos de hasta 440 libras (200 kg), ha sido probado y aprobado bajo los estándares más exigentes para andadores de ruedas.

Su diseño único de las ruedas traseras proporcionan espacio adicional para los pies, evitando tropezones y caídas.

También permite que el peso sea puesto justo encima de las ruedas, y no al lado de las ruedas como la mayoría de los modelos en el mercado.

Nuestro andador es construido con los mejores materiales disponibles para garantizar su máxima seguridad.



Las ruedas del andador Comodità Spazio *special* se sitúan directamente bajo la estructura, permitiendo que el peso completo de usuario sea colocado sobre las ruedas.

En otros modelos de andadores las ruedas están unidas en el lado de la estructura, que es menos seguro y menos estable.

Por favor, no dude en ponerse en contacto con nosotros por e-mail info@comoditauusa.com o através de nuestro sitio web www.comoditauusa.com si tiene alguna duda, pregunta o problema. ¡Estamos aquí para ayudar!

Otras Características:

- Ruedas extra-grandes de 20 cm, más seguras para el uso interior y exterior
- Los neumáticos de goma proporcionan un agarre superior cuando se aplican los frenos, incluso en superficies lisas, madera y alfombras.
- Cómodo asiento acolchado de nylon
- Respaldo ergonómico acolchado
- Estructura reforzada para mayor seguridad
- Altura de mango ajustable
- Cómoda bolsa de almacenamiento bajo el asiento
- Bloqueo de freno de mano para la seguridad mientras Sentado

Dimensiones y Especificaciones:

- Altura (min /max)... 35" / 39"
(89 cm/99 cm)
- Longitud..... 28" (71 cm)
- Ancho..... 28" (71 cm)
- Profundidad del asiento.... 14 ¼" (36 cm)
- Ancho del asiento.....20" (51 cm)
- Altura del asiento...23" (58 cm)
- Ancho plegado... 10" (25.5 cm)
- Diametro de la rueda.... 8" (20 cm)
- Peso de la unidad..... 22 lb (10 kg)
- Capacidad de carga.... 440 lb (200 kg)



Instrucciones de Montaje :

¡Montar el andador Comodità Spazio special es extremadamente simple!

1. Retire con cuidado el andador de la caja de envío.
2. Despliegue el andador empujando hacia abajo los soportes plegables a ambos lados del andador hasta que estén completamente extendidos.
3. Coloque el manillar en la estructura del andador, manteniendo los cables de freno fuera de la estructura.
4. Baje el respaldo.
5. Para ajustar la altura del manillar póngase de pie detrás del andador con los hombros relajados y los brazos colgando a su lado. Los mangos deben estar a la altura de sus muñecas.



Suporte plegables



6 alturas del manillar

Es así de simple. Sin herramientas, ni piezas sueltas.

Instrucciones de Uso:

Para Caminar

- Colóquese detrás del andador y sostenga firmemente los mangos.
- Empuje el andador lentamente hacia el frente hasta que las ruedas traseras estén unos centímetros por delante de su cuerpo.
- Coloque el pie en línea con las ruedas traseras.
- Repita el movimiento con el otro pie.
- Para disminuir la marcha, apriete la manija del freno.

Para Bloquear y Desbloquear Los Frenos

- Para bloquear los frenos, empuje hacia abajo las manijas de los frenos hasta que hagan un "clic" en la posición de bloqueo como muestra la imagen. No lo fuerce más allá de este punto.
- Para desbloquear, tire las manijas de los frenos hacia arriba hasta oír un "clic."

Freno en posición de desbloqueo



Empuje hacia abajo para bloquear el freno



Para Usar Como un Asiento


- Asegúrese de que el andador se encuentra en una superficie plana, no en una pendiente.
- **Bloquear** los frenos antes de sentarse.
- Asegúrese de que sus pies descansen en el suelo.

Cuidado y Mantenimiento:

Ajuste Periódico del Freno

Para ajustar la sensibilidad del freno:

- Gire la tuerca de bloqueo hacia la izquierda para aumentar la sensibilidad del freno.
- Gire la tuerca de bloqueo hacia la derecha para reducir la sensibilidad.



Tuerca de bloqueo

¡Advertencia!

- El ajuste excesivo del freno puede evitar que las ruedas se muevan libremente.
- El ajuste insuficiente del freno puede hacer que el andador no frene adecuadamente.
- *No utilice el andador si los frenos no estean funcionando correctamente.*

Instrucciones de Seguridad:

¡Atención! No seguir las instrucciones de seguridad puede causar lesiones graves.

- NO utilice este producto como una silla de ruedas.
- NO transporte a alguien mientras esté sentado en el andador.
- NO exceda la capacidad máxima de peso.
- LOS FRENOS DEBEN ESTAR en la posición de bloqueo antes de sentarse en el asiento.
- NO autopropulsione el andador mientras esté sentado.
- NO se sienta sobre el andador en una pendiente.
- INSPECCIONE LOS FRENOS antes de cada uso.
- TODAS LAS RUEDAS DEBEN ESTAR en contacto con el suelo en todo momento.
- EL RESPALDO NO ESTÁ DISEÑADO para soportar todo su peso. Su objetivo es proporcionar apoyo para la espalda mientras esté sentado.
- NO UTILIZAR en escaleras mecánicas, escaleras, aceras móviles o superficies irregulares.
- AMBOS PIES deben descansar en el suelo cuando esté sentado.
- ALTURA DEL USUARIO: 1.63 m / 1.93 m (5'4" / 6'4")

Garantía:

Su andador de ruedas Comodità Spazio está garantizado como libre de defectos en materiales y mano de obra por un período de un año a partir de la fecha de compra por el propietario original. Esta garantía no cubre fallas del aparato debido a la negligencia del usuario, mal uso del producto, si no se siguen las instrucciones, o desgaste normal por el uso. En el caso de un defecto cubierto por esta garantía, nosotros, a nuestra opción, podemos elegir reparar o reemplazar el dispositivo. Esta garantía no incluye ningún labor o cargos por envío.

Por favor, póngase en contacto con nuestro servicio de atención al cliente em: info@comoditaua.com.

Le proporcionaremos un número de autorización de devolución. Usted tendrá que incluir una copia de la factura original de venta.



COMODITÀ

Excellence in design and safety



COMODITÀ Spazio *special*

Extra Wide Rolling Walker with orthopedic seat

- model COM 210

Extra Ancho Andador de Ruedas con asiento ortopédico

- modelo COM 210

Manufactured in China for:

COMODITÀ LLC USA

www.comoditusa.com

info@comoditusa.com